

# ワゴ差込みコネクタ 使用時注意事項



- 屋内配線用ボックス内で使用してください。(内線規程 3165-5 ケーブルの接続 参照)
- 再結線の場合、電線の先端を切り、新しくむき出してください。
- 浴室など、水のかかる場所では使用しないでください。
- エアコン室内外ユニット間配線の途中接続での使用はお控えください。

- 強度のアンモニア環境 (畜舎など) での使用については、ハウジング材料が 66 ナイロンの製品 (LC、WF シリーズ) をお勧めいたします。
- 性能・規格・テストレポートなど、詳細は最寄りの営業所にお問い合わせください。


## 電線のむき出し



必ず規定の長さむき出して  
ください




ストリップゲージでむき出し長さをご確認ください




芯線が曲がった状態では使用し  
ないでください

## 結線・取り外し



**結線**  
1本ずつ突き当たるまで差し込  
んでください



**電線の取り外し**  
コネクタをねじりながら、電線を  
1本ずつ引き抜いてください



再結線する場合は、電線の先端を切り、  
新しくむき出してください。  
取り外した電線をそのまま結線すると、  
発熱し焼損する恐れがあります

## 結線の確認



電線が奥まで入っているか目視で確認してください  
差し込みが不十分だと発熱し焼損する恐れがあります



電線を1本ずつ軽く引っ張り、  
抜けないことを確認してください

## 結線後の注意

結線後コネクタに負荷が掛からないようにしてください



## 可とうより線の接続

可とうより線の接続は WFR または WF シリーズの使用を推奨いたします