

## CAD データダウンロードサービスの登録方法について

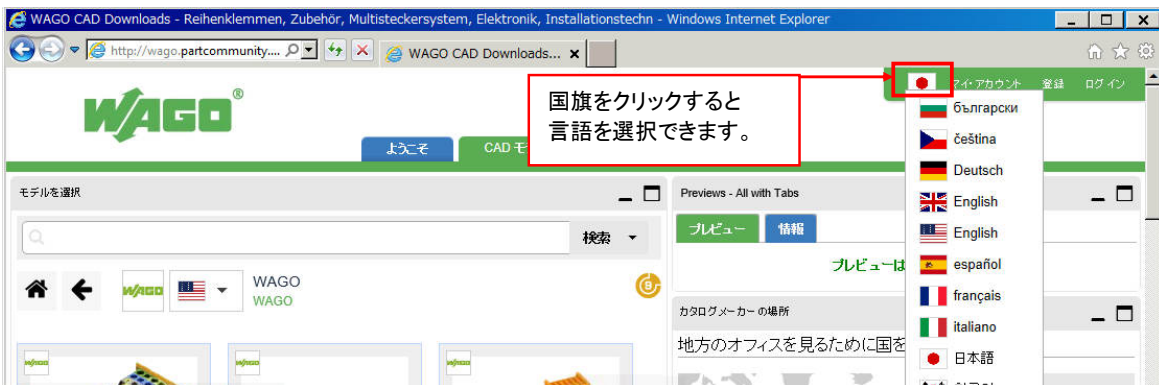
### CAD データダウンロードサービスご登録について

このサービスには登録が必要です。登録は弊社お取引先企業様、弊社製品のご使用予定の企業様に限らせて頂きます。個人での登録はできません。ご登録メールは基本的に企業ドメインメールのみとさせて頂き、**個人メール、フリーメール、携帯電話のメール等ではご利用頂けません**。また、お申し込み内容に不明な点がある場合、あるいは弊社都合によりお申し込みをお受けできない場合があります。また、予告無く登録を取り消す場合があります。

### CAD データダウンロードサービスご登録方法

オンラインカタログのリンクまたは下記のアドレスよりポータルサイトを開いて下さい。

<http://wago.partcommunity.com/portal/portal/wago/CAD+models>



画面右上の「登録」をクリックしてください。



登録画面にてお客様情報をご入力下さい。

**メールアドレスを誤って入力されますと、登録を完了するメールを受け取ることができませんのでご注意ください。**

情報を入力後、使用許諾書をお読みの上、「私は使用許諾書を読み、それに同意します」にチェックを入れ、「登録」をクリックして下さい。

### フリーアカウントを作成

#### アカウントデータ

ユーザ名 *	arbitrary	✖ ユーザ名は既に設定されています。 このようなエラーが表示された場合、別のユーザ名に変更願います。
パスワード *	●●●●●●●●	日本語を入力するとログイン時に文字化けする可能性があります。アルファベットでご入力ください。
パスワード(確認) *	●●●●●●●●	
Email *		半角英数字 6~60 文字をご入力ください。大文字、小文字、数字、各 1 文字以上含まれている必要があります。
Avatar		

#### 個人情報

Transmit your position in order to fill out address fields automatically

呼称(肩書き) *	タイトルを選択
名 *	名前
姓 *	苗字
会社名 *	XX株式会社 営業部
国 *	Japan (日本)
番地・ビル名など *	1-5-7
郵便番号 *	136-0071
住所(市町村) *	江東区亀戸
都道府県を入力してください。 → エリア *	東京都
電話 *	03-5627-2050

#### 設定一般

利用言語 *	日本語
タイムゾーン *	Asia/Tokyo

#### 使用許諾書


使用許諾書を読む  ここをクリックすると使用許諾書のページが開きます。ご一読頂き、同意していただける場合は下にチェックを入れてください。

私は使用許諾書を読み、それに同意します。

I would like to subscribe to the free newsletter. I have read and accepted the conditions.

\* 必須項目

「登録」をクリックすると送信され、入力情報が表示されます。



ようこそ CAD モデル ヘルプ

---

無料でアカウントを作る

あと少しで登録完了です


You now need to confirm your email address. Please click on the link provided in the validation message sent to your email.

登録メールアドレス


This might take a short moment depending on your connection speed, spam filters and firewalls. The mail will be sent from [mailservice@partcommunity.com](mailto:mailservice@partcommunity.com)

ありがとうございます

登録メールが届かない場合、迷惑メールの設定をご確認ください [smart.cad@wago.com](mailto:smart.cad@wago.com) and we will sort it out for you!



OK

powered by CADENAS | [Legal notice](#) | [Data privacy policy](#) | [Tracking Policy](#) | DE-112 | 

mailservice@partcommunity.com より「Activation」または「アカウントのアクティベーション」という件名のメールが送られてきます。

メール内の「アクティベーションを行うには、以下のリンクをクリック」の下のリンクをクリックすると登録が完了し、ポータルサイトが開きます。

サイト左側または右上の「ログイン」をクリックしてログイン画面を開き、登録したユーザ名とパスワードを入力してログインして下さい。

返信メールが届かない場合は、ご登録されたメールアドレスが誤っている場合があります。この場合は新規に別のユーザ名で登録し直してください。メールアドレスが正しい場合でも、サーバーのセキュリティ設定によりメールがブロックされる場合があります。この場合はお客様のネットワーク管理者にご相談下さい。